

# INFANTÁRIO POPULAR DE SINTRA

Contribuinte n.º 501 395 091

Rua Dr. Félix Pereira

2710-716 Sintra

## PARECER DO CONSELHO FISCAL

Compete ao Conselho Fiscal, apresentar à Assembleia Geral de aprovação de contas, o seu parecer sobre as contas de cada exercício económico.

O Conselho Fiscal no exercício das suas funções, ao longo do ano de 2025 foi acompanhando os serviços da área administrativa e verificando a consistência das políticas e critérios contabilísticos em relação aos exercícios anteriores, bem como examinou os principais documentos de suporte aos registos contabilísticos.

Confirmou também, a conformidade da elaboração da contabilidade do exercício, com as normas vigentes para o regime da normalização contabilísticas das Entidades do Sector Não Lucrativo (ESNL).

Tendo considerado tais pressupostos, como uma base aceitável para emitir o presente parecer.

**Assim, somos de parecer favorável à aprovação das demonstrações financeiras do exercício de 2025, que entre outros documentos, o respetivo Balanço e Demonstração de Resultados por Natureza apresentam um prejuízo de € 19.000,94 (Dezanove mil Euros e noventa quatro Cêntimos) e representam de forma verdadeira e apropriada, em todos os aspetos materialmente relevantes, a posição económica e financeira do Infantário Popular de Sintra à data de 31 de dezembro de 2025.**

Por fim, o Conselho Fiscal faz questão de honra, de renovar um voto de louvor à Direção pelo seu esforço e dedicação em prol desta Associação, bem como, de manifestar o seu especial apreço a todos os Colaboradores desta Instituição e às Entidades que conosco mantiveram relações comerciais.

Portela de Sintra, 27 de março de 2026

O Conselho Fiscal:

Presidente: Maria Joia Marques NIF: 108 255 336

Vogal: Maria Alatos NIF: 154 480 827

Vogal: Maria Leonor Amara NIF: 241 662 710

# ASSOCIAÇÃO DE SOLIDARIEDADE SOCIAL INFANTÁRIO POPULAR DE SINTRA

Contribuinte n.º 501 395 091  
Rua Dr. Félix Alves Pereira  
2710-716 Sintra

## BALANÇO EM 2025 - 12 - 31


(Euros)

Códigos das contas SNC	RUBRICAS	NOTAS	Exercícios	
			2025	2024
			31/12/2025	31/12/2024
<b>ATIVO</b>				
	Ativo Não Corrente			
43	Ativos Fixos Tangíveis	4	303 356,15	300 580,61
43	Bens do Património Histórico e Cultural			
42	Propriedades de Investimento			
44	Activos Intangíveis	5		
41	Investimentos Financeiros			
26	Fundadores/Beneméritos/Patrocinadores/Doadores/Associados/Membrôs			
46	Outros Créditos e Ativos Não Corrente			
			303 356,15	300 580,61
	Ativo Corrente			
33	Inventários	7	404,38	710,48
21	Créditos a Receber		22 141,66	21 082,41
24	Estado e Outros Entes Públicos		1 863,27	1 859,32
26	Fundadores/Beneméritos/Patrocinadores/Doadores/Associados/Membros			
28	Diferimentos	16	2 082,77	3 634,79
14	Outros Activos Correntes	11	54 075,41	52 885,88
11+12	Caixa e Depósitos Bancários		11 490,62	36 228,79
			92 058,11	116 401,67
<b>TOTAL DO ACTIVO</b>			<b>395 414,26</b>	<b>416 982,28</b>
<b>FUNDOS PATRIMONIAIS E PASSIVO</b>				
	Fundos Patrimoniais			
51	Fundos		22 652,29	22 652,29
52	Excedentes Técnicos			
55	Reservas			
56	Resultados Transitados		96 222,48	89 412,99
58	Excedentes de Revalorização			
57/59	Ajustamentos/Outras Variações nos Fundos Patrimoniais		175 724,09	183 045,92
			294 598,86	295 111,20
618	Resultado Líquido do Período		-19 000,94	6 809,49
<b>TOTAL DOS FUNDOS PATRIMONIAIS</b>			<b>275 597,92</b>	<b>301 920,69</b>
	Passivo			
	Passivo Não Corrente			
67	Provisões	9		
67	Provisões Específicas	9		
25	Financiamentos Obtidos	6	8 750,07	13 750,11
22/27	Outras Dívidas a Pagar			
			8 750,07	13 750,11
	Passivo Corrente			
22	Fornecedores		3 013,41	3 256,78
24	Estado e Outros Entes Públicos		40 833,15	25 333,27
26	Fundadores/Beneméritos/Patrocinadores/Doadores/Associados/Membros			
69	Financiamentos Obtidos			
28	Diferimentos	16		777,30
27	Outros Passivos Correntes	16	67 219,71	71 944,13
			111 066,27	101 311,48
<b>TOTAL DO PASSIVO</b>			<b>119 816,34</b>	<b>115 061,59</b>
<b>TOTAL DOS FUNDOS PATRIMONIAIS E DO PASSIVO</b>			<b>395 414,26</b>	<b>416 982,28</b>

O Contabilista Certificado (Membro n.º 25782)



A Direcção



**ASSOCIAÇÃO DE SOLIDARIEDADE SOCIAL**  
**INFANTÁRIO POPULAR DE SINTRA**  
 Contribuinte n.º 501 395 091  
 Rua Dr. Félix Alves Pereira  
 2710-716 Sintra

**DEMONSTRAÇÃO DOS RESULTADOS POR NATUREZA EM 2025 - 12 - 31**

Código SNC	Rendimentos e Gastos	Notas	Exercícios	
			2025	2024
71/72	Vendas e Serviços Prestados		181 659,93	187 885,07
75	Subsídios, Doações e Legados à Exploração		509 266,88	456 784,65
7511	ISS, IP - Centros Distritais		505 702,70	447 269,13
752/753/754	Outros - (Doações, Heranças e Donativos)		3 564,18	9 515,52
73	Variação dos Inventários na Produção			
74	Trabalhos Para a Própria Entidade			
61	Custo das Mercadorias Vendidas e das Matérias Consumidas		-42 616,47	-40 833,11
62	Fornecimentos e Serviços Externos		-92 172,03	-90 056,53
63	Gastos Com o Pessoal		-556 361,44	-499 240,34
	Ajustamentos de Inventários (Perdas/Reversões)			
65 -762	Imparidades de Dívidas a Receber (Perdas/Reversões)			
67 -763	Provisões (Aumentos/Reduções)			
68 -763	Provisões Específicas (Aumentos/Reduções)			
65 - 76	Outras Imparidades (Perdas/Reversões)			
66 - 77	Aumentos/Reduções de Justo Valor		1 189,53	1 030,85
78/79 (-7915)	Outros Rendimentos		7 321,83	13 855,95
68/6918/6982/6988	Outros Gastos		-3 463,89	-2 679,60
	<b>Resultado Antes de Depreciações, Gastos/Financ. e Impostos</b>		<b>4 824,34</b>	<b>26 746,94</b>
64 -761	Gastos/Reversões de Depreciação e de Amortização		-23 227,01	-18 867,72
	<b>Resultado Operacional (Antes de Gastos/Financ. e impostos)</b>		<b>-18 402,67</b>	<b>7 879,22</b>
7915	Juros e Rendimentos Similares Obtidos			
6911/6921/6981	Juros e Gastos Similares Suportados		-598,27	-1 069,73
	<b>Resultado Antes de Impostos</b>		<b>-19 000,94</b>	<b>6 809,49</b>
812	Imposto Sobre o Rendimento do Período			
	<b>Resultado Líquido do Período</b>		<b>-19 000,94</b>	<b>6 809,49</b>

O Contabilista Certificado (Membro n.º 25782)

A Direção

*Paulo H. G.*

**ASSOCIAÇÃO DE SOLIDARIEDADE SOCIAL  
INFANTÁRIO POPULAR DE SINTRA**

Contribuinte n.º 501 395 091

Rua Dr. Félix Alves Pereira

2710-716 Sintra


**DEMONSTRAÇÃO DOS FLUXOS DE CAIXA EM 2025 - 12 - 31**

RUBRICAS	Notas	Exercícios	
		2025	2024
<b>FLUXOS DAS ACTIVIDADES OPERACIONAIS</b>			
Recebimentos de clientes e utentes		686 459,67	640 365,65
Pagamentos de subsídios			
Pagamentos de apoios			
Pagamentos de bolsas			
Pagamentos a fornecedores		-135 250,81	-128 127,76
Pagamentos ao pessoal		-560 278,06	-498 814,71
<b>Caixa gerada pelas operações</b>		<b>-9 069,20</b>	<b>13 423,18</b>
Pagamento/recebimento do imposto sobre o rendimento			
Outros recebimentos/pagamentos		19 351,29	9 185,21
<b>Fluxos de caixa das atividades operacionais (1)</b>		<b>10 282,09</b>	<b>22 608,39</b>
<b>FLUXOS DE CAIXA DAS ACTIVIDADES DE INVESTIMENTO</b>			
Pagamentos respeitantes a:			
Ativos fixos tangíveis		-25 664,30	-14 618,22
Ativos intangíveis			
Investimentos financeiros			
Outros ativos			
Recebimentos provenientes de:			
Ativos fixos tangíveis			
Ativos intangíveis			
Investimentos financeiros			
Outros ativos			
Subsídios ao investimento			
Juros e rendimentos similares			
Dividendos			
<b>Fluxos de caixa das atividades de investimento (2)</b>		<b>-25 664,30</b>	<b>-14 618,22</b>
<b>FLUXOS DE CAIXA DAS ACTIVIDADES DE FINANCIAMENTO</b>			
Recebimentos provenientes de:			
Financiamentos obtidos			
Realização de fundos			
Cobertura de prejuízos			
Doações		3 564,18	9 515,52
Outras operações de financiamento			
Pagamentos respeitantes a:			
Financiamentos obtidos		-5 000,04	-5 000,04
Juros e gastos similares		-598,27	-1 069,73
Dividendos			
Redução de fundos		-7 321,83	-7 321,83
Outras operações de financiamento			
<b>Fluxos de caixa das atividades de financiamento (3)</b>		<b>-9 355,96</b>	<b>-3 876,08</b>
Variação de caixa e seus equivalentes		-24 738,17	4 114,09
Efeito das diferenças de câmbio			
Caixa e seus equivalentes no início do período		36 228,79	32 114,70
Caixa e seus equivalentes no fim do período		11 490,62	36 228,79

O Contabilista Certificado (Membro n.º 25782)



A Direção



# ASSOCIAÇÃO DE SOLIDARIEDADE SOCIAL INFANTÁRIO POPULAR DE SINTRA

Contribuinte n.º 501 395 091  
Rua Dr. Félix Alves Pereira  
2710-716 Sintra

## DEMONSTRAÇÃO DOS RESULTADOS POR VALÊNCIAS

Código de contas SNC	EXERCICIO DE 2025 Rendimentos e Ganhos	VALÊNCIAS		
		Creche	Jardim Infância	Total
71	Vendas			
72	Prestações de Serviços:	72 986,55	108 673,38	181 659,93
721	Matrículas e Mensalidades	72 986,55	108 673,38	181 659,93
75	Subsídios/Doaç/Legados à Exploração	279 407,33	229 859,55	509 266,88
751	Subsídios do Estado e Out/Entes Públicos			
7511	ISS - D.R.S.S. Lisboa	277 589,60	228 113,10	505 702,70
753	Doações, Heranças e Donativos	1 817,73	1 746,45	3 564,18
76	Reversões			
77	Ganhos/Aumentos de Justo Valor	991,46	952,58	1 944,04
771	Em Instrumentos Financeiros	991,46	952,58	1 944,04
78	Outros Rendimentos e Ganhos	3 734,13	3 587,70	7 321,83
786	Rendimentos Suplementares			0,00
7868	Rendimentos Rest/Activos Financeiros - Outros			0,00
788	Outros	3 734,13	3 587,70	7 321,83
7881	Correção de Exercícios Anteriores	0,00	0,00	0,00
7883	Imputação de Subsídios ao Investimento	3 734,13	3 587,70	7 321,83
7888	Outros Não Especificados	0,00	0,00	0,00
79	Juros, Dividendos e Out/Rendimentos Similares			0,00
	<b>Sub-Total (1) .....</b>	<b>357 119,47</b>	<b>343 073,21</b>	<b>700 192,68</b>

Código de contas SNC	EXERCICIO DE 2025 Gastos e Perdas	VALÊNCIAS		
		Creche	Jardim Infância	Total
61	Custo das Mercadorias Vendidas e das Matérias Consumidas:	21 734,40	20 882,07	42 616,47
611	Matérias-Primas	20 387,27	19 587,77	39 975,04
614	Materiais de Consumo	1 347,13	1 294,30	2 641,43
62	Fornecimentos e Serviços Externos:	47 007,73	45 164,30	92 172,03
622	Serviços Especializados	16 785,89	16 127,62	32 913,51
623	Materiais	4 324,52	4 154,94	8 479,46
624	Energia e Fluidos	10 151,34	9 753,25	19 904,59
625	Deslocações, Estadas, Transportes	5 925,05	5 692,69	11 617,74
626	Serviços Diversos	9 820,93	9 435,80	19 256,73
63		0,46		
632	Remunerações do Pessoal	283 744,34	272 617,10	556 361,44
633	Benefícios Pós Emprego	233 760,34	224 593,26	458 353,60
634	Indemnizações.	0,00	0,00	0,00
634	Indemnizações.	0,00	0,00	0,00
635	Encargos sobre Remunerações	48 770,65	46 858,07	95 628,72
636	Seguros de Acidentes de Trabalho e Doenças Profissionais	613,15	589,11	1 202,26
638	Outros Gastos com o Pessoal	600,20	576,66	1 176,86
64	Gastos de Depreciação/Amortização	11 845,78	11 381,23	23 227,01
65	Perdas por Imparidades	0,00	0,00	0,00
66	Perdas/Reduções de Justo Valor	384,80	369,71	754,51
67	Provisões do Período	0,00	0,00	0,00
	Outros Gastos e Perdas	1 766,58	1 697,31	3 463,89
69	Gastos e Perdas de Financiamento	305,12	293,15	598,27
	<b>Sub-Total (2) .....</b>	<b>366 788,75</b>	<b>352 404,87</b>	<b>719 193,62</b>
91	<b>Resultados Operacionais</b>	<b>-9 669,28</b>	<b>-9 331,66</b>	<b>-19 000,94</b>

O Contabilista Certificado (Membro n.º 25782)



A Direção



# ANEXO ÀS DEMONSTRAÇÕES FINANCEIRAS

## 31 DE DEZEMBRO DE 2025

---

### NOTA 1 – Identificação da entidade

- 1.1 - Designação social: ASSOCIAÇÃO INFANTÁRIO POPULAR DE SINTRA
- 1.2 - Sede: Rua Dr. Félix Alves Pereira, Portela de Sintra – 2710-716 Sintra
- 1.3 - Natureza da atividade: Atividades educativas de creche e de jardim de infância
- 1.4 - Enquadramento jurídico-legal: Associação de Solidariedade Social
- 1.5 - Pessoa coletiva n.º 501 395 091
- 1.6 - CAE: 85100 – Educação Pré-Escolar

### NOTA 2 - Referencial contabilístico de preparação das demonstrações financeiras

- 2.1 - As demonstrações financeiras do exercício de 2025, foram elaboradas de acordo com o regime de normalização contabilística para as Entidades do Setor Não Lucrativo (ESNL), aprovado pelo Decreto-Lei n.º 36-A/2011 de 9/março com as alterações introduzidas pela Lei n.º 66-B/2012, de 31 de dezembro, pelo Decreto-lei n.º 64/2013, de 13 de maio e pelo Decreto-Lei n.º 98/2015 de 02/junho, bem como dos seguintes diplomas aplicáveis às ESNL:
  - Portaria n.º 218/2015 de 23/julho. (Código das Contas - CC)
  - Portaria n.º 220/2015 de 24/julho. (Modelos de Demonstrações Financeiras - MDF)
  - Aviso n.º 8259/2015 de 29/julho. (Norma Contabilística de Relato Financeiro - NCRF)
- 2.2 - Não foram derogadas quaisquer disposições do SNC-ESNL que tenham tido efeitos nas demonstrações financeiras e na imagem verdadeira e apropriada do ativo, passivo e dos resultados da entidade.
- 2.3 - O conteúdo das contas das demonstrações financeiras é comparável com o do ano anterior.

### NOTA 3 - Políticas contabilísticas, alterações nas estimativas contabilísticas e erros

#### 3.1 - Principais políticas contabilísticas:

- a) Bases gerais de mensuração usadas na preparação das demonstrações financeiras.  
As demonstrações financeiras anexas foram preparadas de acordo com as Bases de Apresentação das Demonstrações Financeiras (BADF), em conformidade com os princípios contabilísticos geralmente aceites e com base nos documentos de suporte contabilístico da Associação.
- b) Outras políticas contabilísticas.  
Não aplicável
- c) Principais pressupostos relativos ao futuro.  
Não aplicável.

# ANEXO ÀS DEMONSTRAÇÕES FINANCEIRAS

## 31 DE DEZEMBRO DE 2025

### d) Principais fontes de incerteza das estimativas.

As estimativas e os pressupostos subjacentes foram determinados com base no melhor conhecimento existente à data de aprovação das demonstrações financeiras, assim como na experiência de eventos passados e/ou correntes.

### 3.2 - Alterações nas políticas contabilísticas:

Indicação da natureza e efeitos da alteração na política contabilística e, no caso de aplicação voluntária, das razões pelas quais a aplicação da nova política contabilística proporciona informação fiável e mais relevante.

### 3.3 - Alterações nas estimativas contabilísticas:

Indicação do efeito no período corrente e em períodos futuros.

### 3.4 - Correção de erros de períodos anteriores:

Indicação da natureza do erro material e dos seus impactos nas demonstrações financeiras do período.

Não aplicável a nenhuma das alíneas dos pontos 3.2 a 3.4.

## NOTA 4 - Ativos fixos tangíveis.

### 4.1 - Divulgações para cada classe de ativos fixos tangíveis:

Durante o exercício, os movimentos ocorridos na rubrica dos ativos fixos tangíveis e nas respetivas depreciações acumuladas, foram os seguintes:

#### Ativo total

(EUROS)						
Rubricas	Saldo inicial	Reavaliação ajustamento	Adições	Alienacões	Transferências e abates	Saldo final
Edifícios e outras construções	516.221,01		19.884,76			536.105,77
Equipamento básico	223.985,32		10.167,43		5.412,00	228.740,75
Equipamento de transporte	2.398,75					2.398,75
Equipamento administrativo	41.779,41		954,12			42.733,53
Equipamento biológico	0,00					0,00
Outras activos fixos tangíveis	50.392,35		69,99			50.392,35
TOTAL	834.776,84	0,00	31.076,30	0,00	5.412,00	860.441,14

# ANEXO ÀS DEMONSTRAÇÕES FINANCEIRAS

## 31 DE DEZEMBRO DE 2025

### Depreciações acumuladas

(EUROS)				
Rubricas	Saldo Inicial	Reforços	Regularizações	Saldo Final
Edifícios e outras construções	244.630,70	10.861,98		255.492,68
Equipamento básico	217.681,91	2.827,67	338,25	220.171,33
Equipamento de transporte	2.398,75			2.398,75
Equipamento administrativo	40.817,65	1.119,10		41.936,75
Equipamento biológico	0,00			0,00
Outras activos fixos tangíveis	28.667,22	8.418,26		37.085,48
Total	534.196,23	23.227,01	338,25	557.084,99

a) Critérios de mensuração usados para determinar a quantia escriturada bruta.

Os ativos fixos tangíveis, foram reconhecidos pelos valores que resultaram da sua aquisição para entrarem em funcionamento e as depreciações foram calculadas de acordo com as taxas do Decreto Regulamentar n.º 25/2009 de 14 de setembro.

b) Métodos de depreciação usados - O método utilizado foi o das quotas constantes.

c) Vidas úteis ou taxas de depreciação usadas.

As depreciações foram determinadas com base na Tabela II do Regime das Depreciações e correspondem às seguintes rubricas:

- 2015 - Grupo 1 - Imóveis Comerciais e Administrativos: Taxa de 2%;
- 2015 - Grupo 1 - Imóveis Grandes Benfeitorias: Taxa de 3,33%;
- 2195 - Grupo 2 - Não especificadas: Taxa de 10%;
- 2200 - Grupo 1 - Aparelhagem/máquinas Eletrónicas: Taxa de 20%;
- 2215 - Grupo 3 - Aparelhos de aquecimento: Taxa de 12,50%;
- 2295 - Grupo 3 - Máquinas não Especificadas: Taxa de 12,50%;
- 2305 - Grupo 3 - Material de Queima: Taxa de 14,28%;
- 2405 - Grupo 3 - Artigos Conforto e Decoração-Outros: Taxa de 12,50%;
- 2430 - Grupo 3 - Mobiliário: Taxa de 12,50%

Os bens do A.F.T. de valor igual ou inferior a € 1.000,00 foram amortizados a 100%.

d) Reconciliação da quantia escriturada no início e no fim do período que mostre as adições, as revalorizações, as alienações, as depreciações, as perdas de imparidade e suas reversões e outras alterações.

e) Quantia e natureza dos bens do património histórico, artístico e cultural.

Não aplicável às alíneas d) e e).

# ANEXO ÀS DEMONSTRAÇÕES FINANCEIRAS

## 31 DE DEZEMBRO DE 2025

---

4.2 - Divulgações sobre restrições, garantias e compromissos:

- a) Existência e quantias de restrições de titularidade de ativos fixos tangíveis que sejam dados como garantia de passivos.
- b) Quantia de compromissos contratuais para aquisição de ativos fixos tangíveis.

Não aplicável a nenhuma das alíneas.

4.3 - Se os itens do ativo fixo tangível forem expressos por quantias revalorizadas, deve ser divulgado o seguinte:

- a) A data de eficácia da revalorização.
- b) Os métodos e pressupostos aplicados nessa revalorização.
- c) Movimentos ocorridos no excedente de revalorização durante o período, com uma explicação do tratamento fiscal dos elementos nele contidos.
- d) A quantia escriturada no balanço que teria sido reconhecida se os ativos fixos tangíveis não tivessem sido revalorizados.

Não aplicável a nenhuma das alíneas.

### NOTA 5 - Ativos Intangíveis

5.1 - Divulgações para cada classe de ativos intangíveis, distinguindo entre os ativos intangíveis gerados internamente e outros ativos intangíveis:

- a) Se as vidas úteis são indefinidas ou finitas, os métodos e as correspondentes taxas de amortização usadas, bem como as razões que apoiam a avaliação de uma vida útil indefinida;
- b) Explicação das situações excepcionais em que se justifique a não utilização do prazo máximo de 10 anos para a amortização dos ativos intangíveis com vidas úteis indefinidas;
- c) Reconciliação da quantia escriturada no início e no fim do período que mostre as adições, as revalorizações, as alienações, as amortizações, as perdas de imparidade e suas reversões e outras alterações.

5.2 - Divulgações sobre restrições, garantias e compromissos:

- a) Existência e quantias de restrições de titularidade de ativos intangíveis que sejam dados como garantia de passivos;
- b) Quantia de compromissos contratuais para aquisição de ativos intangíveis.

Não aplicável a nenhuma das alíneas dos pontos 5.1 e 5.2.

# ANEXO ÀS DEMONSTRAÇÕES FINANCEIRAS

## 31 DE DEZEMBRO DE 2025

### NOTA 6 - Custos de empréstimos obtidos

6.1 - Indicação da quantia de custos de empréstimos obtidos capitalizada durante o período, discriminada por naturezas de ativos que se qualificam.

Em setembro de 2022, foi celebrado um empréstimo bancário com o BPI no valor de € 25.000,00, tendo sido pagas 12 prestações neste exercício com os seguintes valores:

DESCRIÇÃO	TOTAL
Amortização de capital	5 000,04 €
Juros de Empréstimo	598,27 €
Imposto de Selo	23,92 €
<b>TOTAIS</b>	<b>5 622,23 €</b>

### NOTA 7 - Inventários

7.1 - Políticas contabilísticas adotadas na mensuração dos inventários, incluindo a fórmula de custeio usada.

A Associação utiliza o sistema de inventário intermitente e o seu critério de custeio consiste no custo de aquisição.

Em 31/12/2025, o seu inventário era o seguinte:

Movimentos	Marcadonas	Materiais primas, subsidiárias e de consumo
Existências iniciais		710,48
Compras		42.310,37
Regularização de existências		0,00
Existências finais		404,38
<b>Custos no exercício</b>		<b>42.616,47</b>

7.2 - Quantia total escriturada de inventários e quantia escriturada em classificações apropriadas para a entidade.

As existências finais do quadro acima, continham o valor de € 262,52 respeitante a Produtos de Limpeza, Higiene e Conforto, que foi transferido para a conta 6267.

7.3 - Quantia de qualquer ajustamento de inventários reconhecida como um gasto do período, bem como de qualquer reversão de ajustamento que tenha sido reconhecida como uma redução na quantia de inventários reconhecida como gasto do período, e circunstâncias ou acontecimentos que conduziram a tal reversão.

Não aplicável.

# ANEXO ÀS DEMONSTRAÇÕES FINANCEIRAS

## 31 DE DEZEMBRO DE 2025

### NOTA 8 - Rendimentos e gastos

8.1 - Políticas contabilísticas adotadas para o reconhecimento do rédito incluindo os métodos adotados para determinar a fase de acabamento de transações que envolvam a prestação de serviços.

O rédito reconhecido pela Entidade em 31/12/2025, é detalhado conforme segue:

Prestações de Serviços	Valor
Creche *	72.986,55 €
Educação Pré-Escolar	108.673,38 €
TOTAL	181.659,93 €

As Prestações de Serviços traduzem os proveitos pagos pelos utentes, joias e quotizações dos Associados.

A valência da Creche teve uma média de 40 utentes e a da Pré-Escolar de 70 utentes.

Subsídios/Doações/Heranças/Donativos	Valor
Subsídios do Estado e O. E. Públicos	
ISS - D.R.S.S. Lisboa	
Creche	277.589,60 €
Educação Pré-Escolar	228.113,10 €
Doações e Heranças/Donativos	3.564,18 €
TOTAL *	509.266,88 €

A rubrica de Subsídios do Estado e O.E.Publicos, diz respeito aos Acordos de Cooperação celebrados com a Segurança Social.

Por sua vez, as Doações e Heranças/Donativos relevam as receitas provenientes das consignações de IRS e de donativos da União das Freguesias de Sintra.

Outros Rendimentos e Ganhos	Valor
Rendimentos Suplementares	
Rend/Ganhos Rest/Activos Financeiros	
Outros	
Imputação do Subsídio p/Investimento	
Piddac	5.219,40 €
C.M.Sintra	1.995,19 €
Governo Civil de Lisboa	99,76 €
Junta Freguesia Sta.Maria/S.Miguel *	7,48 €
TOTAL	7.321,83 €

# ANEXO ÀS DEMONSTRAÇÕES FINANCEIRAS

## 31 DE DEZEMBRO DE 2025

---

Em relação a Outros Rendimentos e Ganhos, explicita-se os seguintes tipos de rendimento:

- Imputação anual dos Subsídios para Investimento nas instalações da Associação, por contrapartida da conta Outras Variações dos Fundos Patrimoniais – (5931);

8.2 - Quantia e natureza de elementos isolados de rendimentos ou dos gastos cuja dimensão ou incidência sejam excecionais.

Não aplicável.

### **NOTA 9 - Provisões, passivos contingentes e ativos contingentes**

9.1 - Reconciliação, para cada classe de provisões, da quantia escriturada no início e no fim do período que mostre os aumentos, as reduções e as reversões.

9.2 - Breve descrição da natureza e quantia de cada classe de passivos contingentes à data do balanço.

9.3 - Breve descrição da natureza e quantia de cada classe de ativos contingentes à data do balanço, cujo influxo de benefícios económicos é provável.

9.4 - Indicação do valor dos Fundos Permanentes por modalidade associativa das Mutualidades e do património líquido que lhes está afeto, bem como do respetivo grau de cobertura face às Provisões matemáticas necessárias.

Não aplicável a nenhuma das alíneas.

### **NOTA 10 - Subsídios e outros apoios das entidades públicas**

10.1 - Reconciliação da quantia escriturada no início e no fim do período que mostre os aumentos e as reduções dos subsídios das entidades públicas reconhecidos nos fundos patrimoniais.

Os registos dos subsídios são os seguintes:

# ANEXO ÀS DEMONSTRAÇÕES FINANCEIRAS

## 31 DE DEZEMBRO DE 2025

Difusão Variáveis de Fundos Patrimoniais	Valor contábil do subsídio	Valor contábil de Impostos	Valor líquido
<b>Subsídios – Edifício das Instalações</b>			
CRSS Lisboa e Vale do Tejo	260.970,02 €	5.219,40 €	125.265,62 €
Câmara Municipal de Lisboa	99.759,58 €	1.995,19 €	47.884,64 €
Governo Civil de Lisboa	4.987,98 €	99,76 €	2.394,22 €
J. Freguesia - Sta.Maria/S.Miguel	374,10 €	7,48 €	179,61 €
<b>TOTAL</b>	<b>366.091,68 €</b>	<b>7.321,83 €</b>	<b>175.724,09 €</b>

10.2 - Benefícios sem valor atribuído, materialmente relevantes, obtidos de terceiras entidades.

Não aplicável.

10.3 - Principais doadores/fontes de fundos.

As principais doações provêm das consignações de IRS e do IVA, assim como neste exercício, de donativos da União das Freguesias de Sintra.

### NOTA 11 - Instrumentos financeiros

11.1 - Bases de mensuração e políticas contabilísticas relevantes para a compreensão das demonstrações financeiras, utilizadas para a contabilização de instrumentos financeiros.

A base de mensuração praticada pela Entidade, consistiu no reconhecimento contabilístico pelo justo valor com base na cotação de mercado e pela respetiva contrapartida na demonstração de resultados do período.

11.2 - Instrumentos financeiros mensurados ao justo valor:

À data de 31/12/2025, a Associação detinha as seguintes aplicações financeiras:

FUNDOS DE INVESTIMENTOS	QUANTIDADE	CUSTO MÉDIO DE AQUISIÇÃO	COTAÇÃO 31/12/2025	VALOR
F.Flexíveis-BPI Moderado	0,2729	10.16085	11,67563	3,19 €
Fundos de Obrigações	2 000,0000	5.00000	5,30132	10 602,64 €
F.I.-Imofomento-Classe A	1 810,0000	5.52609	6,29830	11 399,92 €
F.I.-Imofomento-Classe B	3 276,2087	6.01440	6,29830	20 634,55 €
Seguros de Capitalização	1 628,82101	6.13941	7,02048	11 435,11 €
<b>Totais</b>	<b>8 715.30261</b>			<b>54 075,41 €</b>

# ANEXO ÀS DEMONSTRAÇÕES FINANCEIRAS

## 31 DE DEZEMBRO DE 2025

---

- 11.3 - Reconciliação da quantia escriturada no início e no fim do período que mostre os aumentos e as reduções das diferentes naturezas de itens de cada rubrica dos fundos patrimoniais.
- 11.4 - Quantia escriturada de ativos financeiros dados em garantia, penhor ou promessa de penhor e termos e condições relativos à garantia, penhor ou promessa de penhor.
- 11.5 - Dívidas da entidade reconhecidas à data do balanço.
- 11.6 - Ajustamentos de valor reconhecidos no período para cada natureza de instrumentos financeiros não mensurados ao justo valor.
- 11.7 - Dívidas à entidade reconhecidas à data do balanço e cuja duração residual seja superior a um ano.
- 11.8 - Dívidas da entidade reconhecidas à data do balanço e cuja duração residual seja superior a um ano.

Não aplicável a nenhuma das alíneas dos pontos 11.3 a 11.8.

### NOTA 12 - Benefícios dos empregados

- 12.1 - Número médio de empregados durante o período a que se referem as demonstrações financeiras e número de membros dos órgãos de administração, de direção ou de supervisão e alterações no mesmo período ocorridas.

Durante o exercício, a Entidade teve em média ao seu serviço 22 empregados:

#### VALÊNCIA: CRECHE

NÚMERO MÉDIO DE FUNCIONÁRIOS	FUNÇÕES DESCRITAS	OBSERVAÇÕES
2	Educadoras	
5	Auxiliar de Ação Educativa	

# ANEXO ÀS DEMONSTRAÇÕES FINANCEIRAS

## 31 DE DEZEMBRO DE 2025

### VALÊNCIA: PRÉ-ESCOLAR

NÚMERO MÉDIO DE FUNCIONÁRIOS	FUNÇÕES DESEMPENHADAS	OBSERVAÇÕES
3	Educadoras	
5	Auxiliares de Ação Educativa	
2	Serviços Administrativos	Comum à Creche
1	Psicóloga	Comum à Creche
1	Cozinheira	Comum à Creche
1	Ajudante de Cozinha	Comum à Creche
1	Serviço de Limpeza	Comum à Creche
1	Serviços Gerais	Comum à Creche

Em relação aos quais, suportou os seguintes custos:

Movimentos	Valor
Salários	398.577,64 €
Subsídio de férias	29.525,24 €
Subsídio de natal	30.250,72 €
Contribuições para a Segurança Social	95.628,72 €
Seguro de acidentes de trabalho	1.202,26 €
Outros Gastos com o Pessoal	1.176,86 €
<b>Total</b>	<b>556.361,44 €</b>

12.2 - Compromissos existentes em matéria de pensões.

Não aplicável.

12.3 - Membros dos órgãos de administração, de direção ou de supervisão:

a) Quantias dos adiantamentos e dos créditos concedidos, taxas de juro, principais condições e quantias reembolsadas, amortizadas ou objeto de renúncia.

b) Compromissos assumidos em seu nome a título de garantias de qualquer natureza, e quantia global para cada categoria.

c) Remunerações dos órgãos de administração, de direção ou de supervisão.

Não aplicável a nenhuma das alíneas.

### NOTA 13 - Acontecimentos após a data do balanço

13.1 - Natureza e efeitos financeiros dos eventos materiais surgidos após a data do balanço, não refletidos na demonstração de resultados nem no balanço

Após o termo do exercício, não se verificaram acontecimentos relevantes que originassem quaisquer ajustamentos às demonstrações financeiras em apreço.

# ANEXO ÀS DEMONSTRAÇÕES FINANCEIRAS

## 31 DE DEZEMBRO DE 2025

---

### NOTA 14 - Agricultura

14.1 - Identificação das categorias de ativos biológicos e produtos agrícolas mensurados ao justo valor e ao custo, respetiva quantia total escriturada e quantia escriturada em classificações apropriadas para a entidade.

Não aplicável.

14.2 - Justo valor e alterações no justo valor inscritas diretamente na demonstração de resultados, para cada categoria de ativos biológicos e produtos agrícolas mensurados ao justo valor.

Não aplicável.

### NOTA 15 - Divulgações exigidas por outros diplomas legais

15.1 - Quantia agregada do dispêndio de pesquisa e desenvolvimento reconhecido como um gasto durante o período.

Não aplicável.

### NOTA 16 - Outras divulgações

16.1 - Operações contratadas pela entidade com partes relacionadas:

a) Quantias dessas operações e natureza da relação com a parte relacionada;

Não aplicável.

b) Outras informações sobre as operações necessárias para apreciar a posição financeira da entidade (divulgação limitada às operações contratadas com fundadores/patrocinadores/ doadores/associados/membros e com membros dos órgãos de administração, de direção ou de supervisão da entidade).

Não aplicável.

16.2 - Outras divulgações consideradas relevantes para melhor compreensão da posição financeira e dos resultados.

Decomposição dos saldos de Outras Contas a Receber/Pagar e de Diferimentos, relevados no balanço em 31/dezembro/2025:

a) Outras contas a pagar

Devedores/Credores por acréscimo	
Credores por acréscimo de gastos	
Remunerações a liquidar	-65.634,61 €
Consumos de Gás	-754,00 €
Consumos de Electricidade	-791,66 €
Consumos de Agua	-39,44 €
Total	-67.219,71 €

# ANEXO ÀS DEMONSTRAÇÕES FINANCEIRAS

## 31 DE DEZEMBRO DE 2025

---

### b) Diferimentos

Gastos a reconhecer	
Seguros	688,96 €
Aluguer de Máquinas/Consumíveis	
Rentokil – Manutenção técnica (4 x ano)	1.183,90 €
Saúde e Segurança no Trabalho	
Conservação de Elevador	168,10 €
Domínios.pt	41,81 €
Rendimentos a reconhecer	
Juros	
Total	2.082,77 €


Portela de Sintra, 27 de março de 2026

O Contabilista Certificado  
(Membro 25782)



---

A Direção



---